



Telah hadir

Alat Sistoskopi

Untuk tindakan operasi urologi minimal invasif

menangani:



TURP
untuk Pembesaran
Prostat (BPH)



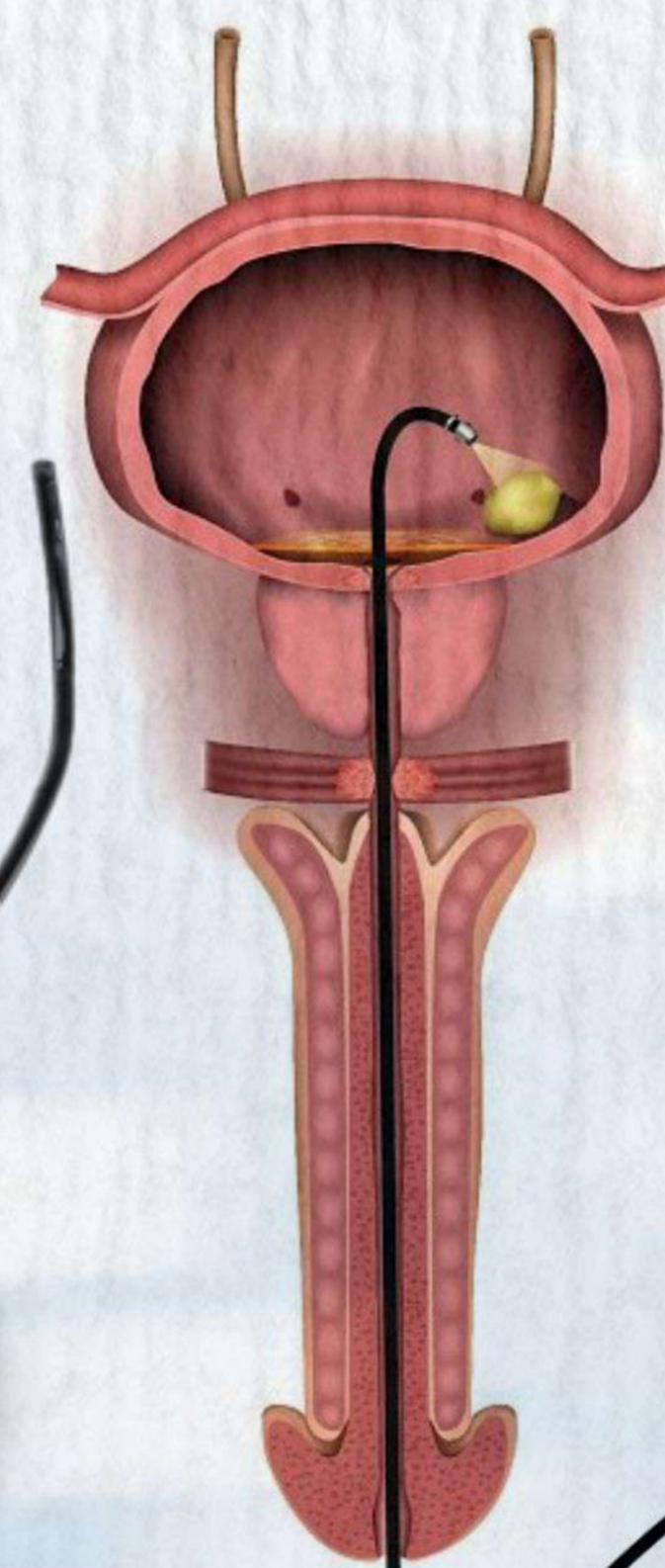
**Operasi
Batu Saluran
Kemih**




**Operasi
Batu Ginjal**

Sistoskopi adalah prosedur pemeriksaan kondisi saluran urine dan kandung kemih. Juga dapat dilakukan untuk memeriksa dan membantu pengobatan pada penderita batu kandung kemih atau kanker kandung kemih.

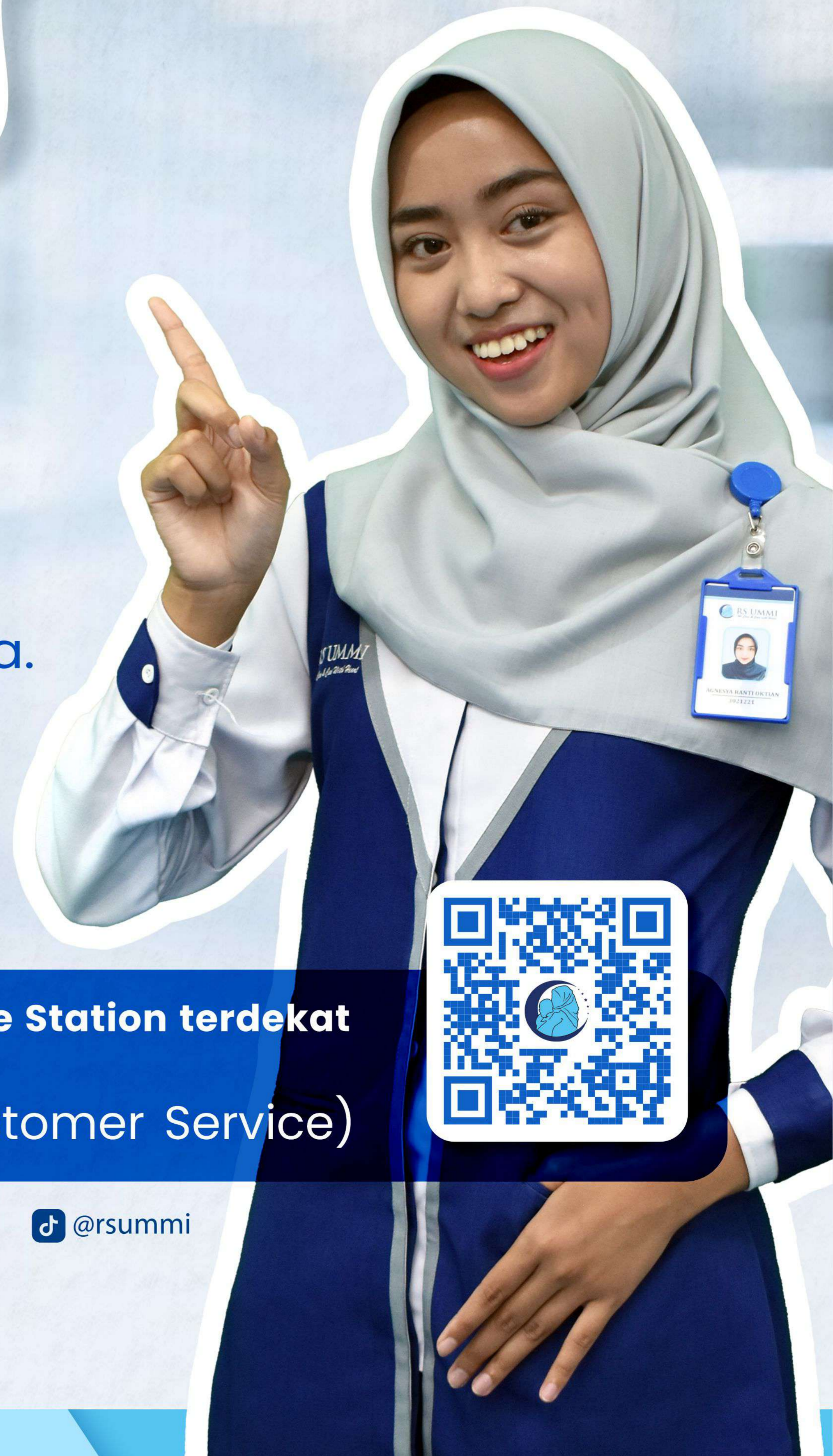
Sistoskopi dilakukan dengan menggunakan sistoskop, yaitu alat berbentuk selang kecil yang dilengkapi lampu dan kamera di ujungnya. Kamera tersebut akan mengambil gambar saluran urine (uretra) dan kandung kemih pasien, untuk ditampilkan di layar monitor.



Ilustrasi: Pemeriksaan sistoskopi



Konsultasikan dengan
Dokter Spesialis Urologi Anda.
Cek jadwal di website atau
instagram RS UMMI :)



Info lebih lanjut, hubungi Nurse Station terdekat
atau langsung chat Whatsapp
0811-1695-118 (Customer Service)

